

## ■ Szynowe przepusty stacyjne wewnętrzne typu SPS i napowietrzno-wewnętrzne typu SPSN

### Bus-bar indoor bushings type SPS and outdoor-indoor bushings type SPSN

**Część izolacyjna:** porcelana elektrotechniczna C110 lub C130 wg PN-EN 60672-3

**Insulator body:** hard porcelain C110 or C130 acc. to EN 60672-3 / IEC 60672-3

**Szklivo:** białe - dla przepustów SPS,  
brązowe - dla przepustów SPSN

**Glaze:** white - for bushings SPS,  
brown - for bushings SPSN

**Kołnierz:** stop aluminium

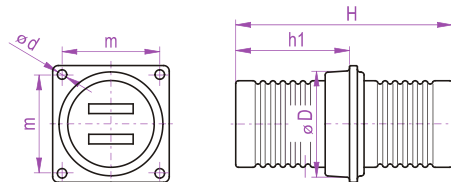
**Flange:** aluminium alloy

**Kołpak:** stop aluminium

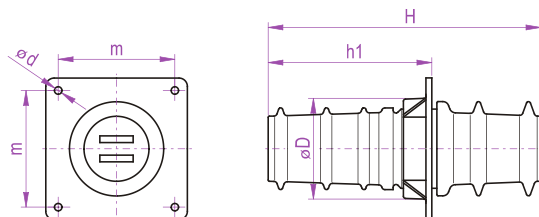
**Cap:** aluminium alloy

**Spoivo:** siarkowe

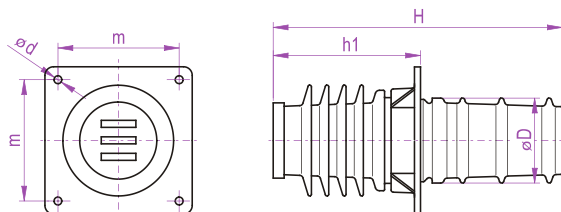
**Cementing:** sulphur cement



Rys. Fig. A



Rys. Fig. B



Rys. Fig. C

Typ Type	Rysunek Figure	Znamionowe napięcie izolatora Nominal voltage of an insulator	Prąd znamionowy Rated current	Znamionowe napięcie wytrzymywane udarowe piorunowe Nominal lightning impulse withstand voltage	Znamionowe napięcie wytrzymywane przemienne o częstotliwości sieciowej, na sucho Nominal dry power-frequency withstand voltage	Znamionowe napięcie wytrzymywane przemienne o częstotliwości sieciowej, w deszczu Nominal wet power-frequency withstand voltage	Znamionowa wytrzymałość na zginanie Nominal bending strength	Znamionowa droga upływu Nominal creepage distance	Wymiary Dimensions					Szyny Bus bars		Masa Weight	Numer fabryczny Factory number
									H	h1	D max	d	m	Ilość Number	Wymiary Dimensions		
SPS8/12/1000		kV	A	kV	kV	kV	kN	mm	mm	mm	mm	mm	mm		mm	kg	
SPS8/12/2000	A		1000		35		8		390	197	155	14	140	2	60x10	8,0	3943
SPS12/12/3150		12	3150	75			8			205	195	17	175	3	80x10	10,8	3944
SPSN12/12/2500	C		2500			35	12	350	425	213	290	18	330	4	120x10	28,4	3945
SPSN12/12/3150			3150				12			163	244	18	330	3	120x10	31,5	3972
SPSN12/12/3150			3150				12			163	244	18	330	4	120x10	31,5	3972
SPS8/24/1000			1000				8			369	195	14	175	2	60x10	25,0	3946
SPS8/24/2000	B		2000		55		8		655	378	240	18	280	3	80x10	33,8	3947
SPS12/24/3150		24	3150	125			12			378	290	18	330	4	120x10	43,0	3948
SPSN8/24/2000	C		2000			55	8	500	680	320	200	18	280	3	80x10	38,1	3959
SPSN8/24/2000			-					720								40,6	3959

Izolatory dostarczane są bez szyn prądowych.  
Insulators are supplied without bus bars.